

16 Piezas corneales

Nuevo. Ahora en brillo regular o alto brillo. Piezas córneas claras de calidad fabricadas según sus especificaciones, con la pupila lo más baja posible o sin pupila.

Tamaños de pupila (mm): 2, 2.5, 3, 3.5, 4, 4.5

Ahora 2 curvas frontales. El radio original frontal empinado de 8 mm y un radio frontal más plano de 9mm para una cámara más llana. El botón más llano brindará una observación más exacta del resultado final del iris durante la pintura o la adhesión. Para sus prótesis más delgadas y más difíciles de hacer, utilice el radio posterior de 13mm con el nuevo radio frontal de 9mm.

Piezas planas. Elija sólo el corte posterior (borde anguloso) o con un corte de borde de 0.5mm (botón más grueso).

Tamaños de botón: (mm): 11, 11.5, 11.75, 12, 12.5, 13

Piezas curvas. Elija el tamaño de botón (12, 12.5 and 13mm) y el radio de la curva posterior. (13, 16 and 22mm). Disponible sólo en corte posterior (sin corte de borde).

Piezas de color. Elija plano o curvo y el color (gris-azul oscuro o medio o marrón oscuro o medio y negro).

Piezas de color perforadas. También disponibles con agujeros pequeños de 2mm desde la parte posterior.

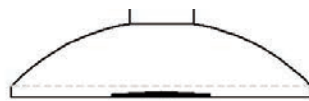
PRECIOS

Plana clara con pupila: \$11.50	Plana clara sin pupila: \$11.00
Curva clara con pupila: \$12.50	Curva clara sin pupila: \$12.00
Plana de color: \$11.50	Curva de color: \$12.50
Plana de color perforada: \$13.50	Curva de color perforada: \$14.50

Prever 2 a 4 semanas para la entrega. Cantidad mínima de 25 piezas en acabado regular de cualquier modelo o especificación. Para piezas en acabado brillante: agregue \$3.50 por pieza (mínimo de 100 unidades).



CORTE POSTERIOR



CORTE DE BORDE (0.5mm)



Acabado regular Acabado brillante

Nuevo: consulte las páginas 13 y 14 para obtener más información sobre las piezas corneales curvas y los dispositivos de soporte.

OCULOPLASTIK

CATÁLOGO PARA OCULARISTAS

Maio 2024

Destacado: Las 6 colecciones diferentes de DICP Junio 21

126 Sin azules

126 Sin marrones

oscuros

120+ (1 estuche)

240+ (2 estuches)

360+ (3 estuches)

480+ (4 estuches)

Todas las colecciones, en piezas finas o regulares. Cualquier estuche ÚNICO de una colección se puede pedir por separado.

Piezas córneas con iris digitales (DICP's), páginas 2 a 7.



cata ocu ES 240501

Productos de calidad para especialidades en oftalmología, cirugía oculoplástica y de reconstrucción estética, dermatológica y prótesis oculares.

Haga su pedido por correo electrónico, teléfono, fax o correo postal. Envíos a todo el mundo.

Oculo-Plastik, Inc.

200 rue Sauvé Ouest, Montréal, Québec H3L 1Y9 Canada

+1 514 381-3292 • 1 888 381-3292

+1 514 381-1164 • 1 800 879-1849

sales@oculoplastik.com • www.oculoplastik.com

2 Piezas córneas con iris digitales (DICP's)

- Un gran ahorro de tiempo y potenciador de productividad / calidad.
- Utilizado en prótesis desde 2016.
- Simplemente comande sus piezas digitales (DICP) para volver a reemplazar su colección.

Comentarios fabulosos de los usuarios DICP.


- Aspecto suave que crea una asombrosa apariencia realista, particularmente en prótesis delgadas. - Marcus Soper, Kendahl Quimby, Houston, Texas.
- Maravillosa selección de hermosos colores de base para una apariencia realista. Qué ahorro de tiempo. Me gusta mucho tu producto. Lo uso a diario en mi práctica. - Nancy Lambert, Dean McGee Eye Institute, Oklahoma.
- Permite hacer un trabajo fino, ahorrando tiempo de pintura. No creo que podamos obtener una calidad tan alta sin sus DICP. - Johann Cukiermann, Lille, Francia.
- Empecé a usar piezas de iris digital durante la pandemia de Covid-19. Los he encontrado invaluable, ya que han reducido el tiempo que paso con el paciente haciendo una pintura de base. Esto ha creado más tiempo de clínica que se necesita desesperadamente. Incluso con mi conjunto actual, siempre puedo encontrar una excelente base de iris. - Marie Allen Drennan, Vancouver, Canadá.

El código conveniente DICP se encuentra en la parte superior del frente y simplemente se lima con una lima plana cuando se usa. El código DICP incluye el número de iris, el nivel de brillo, los parámetros de impresión (letra), el mes y el año para facilitar la reordenación. El código permite la trazabilidad de los DICP.



Nuevas ventosas.

15



Nuevas ventosas de color azul en silicona. Item #5360B-1
En paquete de 100.
Llámenos para darle a conocer nuestros precios.



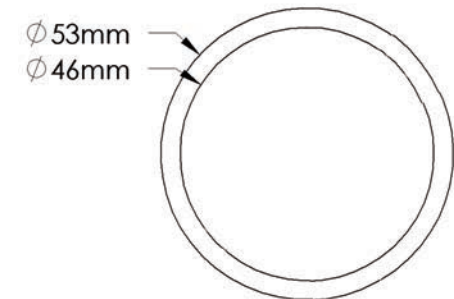
Nuevas ventosas de color rojo en caucho sin látex. Item #5360LF
En paquete de 100.
Llámenos para darle a conocer nuestros precios.

El extractor. "A small finger"



Para ayudar a retirar bandejas de impresión, conformadores o prótesis. Estará feliz de tener uno en cada mesa de trabajo. Genial para el trabajo con niños o pacientes sensible a conchas esclero-corneales. De acero inoxidable. Item # 5450. \$50 cada uno.

Espaciadores (lainases)



Añada un poco de polímero extra claro o rosado (para su curado final o para sus ampliaciones.) Solamente el largo es disponible en 0.4mm mientras. Largo, 0.4mm: Item#5466. \$105 cada 500.

MMA Monomero

Enviamos monómero Eschem en contenedores de 1 o 5 galones (solamente a clientes en los Estados Unidos de Norte América). Los costos de envío dependerán de la ubicación del cliente. FOB Essington, PA, USA. Llame para información de precios. Item #5091 or #5095.

Trozos y varas de cera.

Trozos de varillas de cera dura para incrustación. Marfil: Item #5310 Verde: Item #5311. Caja con 1lb, \$85.-



Varillas de cera dura para incrustación. Marfil: Item #5312. Verde: Item #5313 Caja con 1lb, \$ 55.-




Discos negros acrílicos planos de pintura

Vienen en 2 tamaños y de un grosor de 0.5mm.
Planos. \$100 para 100
12mm: Item # BAPD12
13mm: Item # BAPD13



El dispositivo de respaldo para el sistema de los discos acrílicos curvos de pintura negra.

Esencial para una unión máxima cuando desea emparejar las piezas corneales curvas transparentes con el iris pintado en un disco curvo negro.
IMPORTANTE: le suministramos pares de piezas de córnea curvas transparentes y radios de disco curvos.



TENGA CUIDADO DE NO MEZCLARLOS.


Cada uno de los cuatro discos curvos tiene su lugar en el dispositivo de respaldo. Use una pequeña cantidad de mono-poliéster debajo del disco negro curvo para sujetarlo al soporte. Aplique mono- poliéster simultáneamente sobre el disco pintado y debajo de la pieza de córnea transparente y coloque rápidamente la pieza sobre el disco, presionando con los dedos. Antes de que empiece a secarse alrededor de la unión, detenga la presión y verifique visualmente si el botón está centrado. Luego, ejerza presión por 30 segundos. Para entonces, la unión ya estará lo suficientemente seca para que ambos queden estables y no haya deslaminación. Le recomendamos que deje que la pieza ensamblada seque (en una campana de pintado, si cuenta con una) frente al escape durante un mínimo de 10 minutos. Luego sumerja la pieza ensamblada, aún sobre el dispositivo de respaldo, en agua caliente de grifo. El uso de una olla a presión (mínimo 20 minutos a 20 lb - 1.5 BAR) con el fondo lleno de agua hirviendo (20 mm) realizará el pre-curado del disco/botón y evitará que se mueva durante el curado de la esclera. El kit de inicio incluye un dispositivo de respaldo. Por un dispositivo de respaldo additional. Item# BD-1234 \$100

Ahora con 6 colecciones de JUNIO 2021.

126 Sin azules
126 Sin marrones oscuros
120+ (1 estuche)
240+ (2 estuches)
360+ (3 estuches)
480+ (4 estuches)

Ya puede pedir el tamaño de colección con toda la variedad O CUALQUIER ESTUCHE UNICO en cualquier colección para especializarse

en colores. El estuche 1 son los marrones más oscuros y el último estuche de una colección más grande son los azules más oscuros. Todos los elementos de una colección más pequeña están en una colección más grande. Cuanto más grande es la colección, más elementos y variaciones, más cercano a su color base y menos correcciones para obtener excelentes resultados.




Nuestras piezas de córnea de iris digital han sido probadas en una unidad de envejecimiento acelerado con luz UV. Los colores no se alteraron después de estas pruebas de envejecimiento. Su duración va entre 9 y 18 años sin que el color cambie. Cualquier lote nuevo de la misma tinta especial pasará por las mismas pruebas antes de ser utilizado.

No tienen papel para exponer en la parte de atrás, geniales sobre todo para tus prótesis más finas. Nuestra tinta tuvo un resultado no tóxico en una prueba que simulaban un iris y tinta expuestos en la parte posterior de una prótesis. Viene en 2 estilos: un DICI delgado (radio frontal 10 y radio posterior 13) para sus prótesis más delgadas y un DICI regular (grueso) (radio frontal 8 y radio posterior 22) para sus prótesis de tamaño normal para una cámara anterior más normal. El diámetro es de 13 mm (se recorta fácilmente con una Dremmel a alta velocidad y una lima plana). Las pupilas varían y son de tamaños pequeños (más fáciles de desplazar y agrandar).


Además, el juego de iniciación Collection Pick 15, la colección 30 azules, 30 marrones oscuros y la colección 36 pares "Must Have" para bilaterales (página 7). Fotos en la página 2; observe la masilla blanca utilizada para comparar con el ojo compañero del cliente y la marca negra en la clavija que hizo para conocer la ubicación superior. Precio según el mercado.

DICP's 126 sin azules



Un solo estuche lleno de los DICP más populares sin azules. Conjunto básico. Elija qué estilos de DICP: el regular o el delgado o ambos. Para aquellos que deseen un kit de iniciación aún más pequeño, mirar la selección de la colección 30 marrones oscuros en la página 7.

DICP's 126 sin marrones oscuros



Un solo estuche lleno de los DICP más populares sin marrones oscuros. Conjunto básico. Elija qué estilos de DICP: el regular o el delgado o ambos.

Discos negros acrílicos de pintura OPs.

Sistema/valor único: ahorra tiempo.

Este acrílico moldeado por inyección es más resistente a las altas temperaturas que el vinilo. Su principal ventaja es que se pueden ajustar y pulir cuando se exponen a la parte posterior de una prótesis delgada, muy útil hoy en día con los implantes grandes que se utilizan. Se debe pintar el lado irregular del disco negro (con acabado opaco). Aplique 3 capas de mono-poliéster con anticipación. Antes de pintar, aplique otra capa. Para acelerar el secado, entre capas de mono-poliéster, coloque el disco pintado frente a una salida de ventilación dentro de la campana de pintura. Los discos de acrílico no se tuercen como los de vinilo, cuando se someten al calor de una lámpara para que se sequen. Aplique mono-poliéster para adherir el botón claro al disco pintado plano o curvo. Ahorre valioso tiempo de procesamiento y mientras verifica los resultados inmediatamente. Para discos curvos, es vital utilizar un dispositivo especial para un respaldo correcto al momento de adherir (ver página 14). Para reducir el tamaño del botón corneal al realizarse el curado o adhesión del iris, utilice una herramienta a motor Dremmel con una lima plana. Algunos utilizan un microtorno. Es mejor utilizar 1-2mm más largo de lo necesario para asegurar un contorno equitativo después de cortar el iris ensamblado.

Cuatro discos negros curvos acrílicos de pintura y correspondientes piezas corneales claras.



Nuestros discos negros curvos acrílicos de pintura son útiles cuando usted necesita una superficie curva, contrario a una superficie plana de pintura. Ahora vienen en 2 radios: un nuevo radio de 22mm y uno más empinado de 13mm en un grosor de 0.6mm. El nuevo disco negro acrílico de pintura 22 tiene una curva muy leve (casi plana). El nuevo disco 22 brinda un iris curvo más normal con profundidad bajo el limbo (en vez de utilizar planos). Viene con botón claro corneal correspondiente. Para su prótesis más delgada y más difícil de hacer, utilice el radio 13mm con el nuevo tinte con radio 9mm. Cada disco viene con un botón claro corneal de radio correspondiente con o sin pupila. No se vende los discos separadamente, excepto los reemplazos.

• **Kit o paquete de arranque** incluye 6 de cada 4 estilos, nuevo discos negros acrílicos de pintura, curvos y 24 piezas claras corneales correspondientes. Tamaño de pupila en piezas para cada estilo de disco: 2, 2.5, 3, 3.5, 4 mm y uno sin pupila. Viene con una herramienta especial para la adhesión (un dispositivo de respaldo, ver página 14 para más información) y una caja grande de piezas..

Kit o paquete de arranque Item#CB4APDK \$448.



• Paquete individual de un disco acrílico de pintura curvo de color negro y su correspondiente botón claro con su elección de radio frontal 8 o 9mm y de pupila (2, 2.5, 3, 3.5, 4mm) y sin pupila: \$14.50

Con disco (tamaño 12mm & radio 13mm) #I, botón 12mm.
 Con disco (tamaño 13mm & radio 13mm) #II, botón 13mm.
 Con disco (tamaño 12mm & radio 22mm) #III, botón 12mm.
 Con disco (tamaño 13mm & radio 22mm) #IV, botón 13mm.

• Discos acrílicos de pintura curvo de color negro para reemplazos \$50 por 20

Disco #I (tamaño 12mm & radio 13mm), Item#:CD#1
 Disco #II (tamaño 13mm & radio 13mm), Item#:CD#2
 Disco #III (tamaño 12mm & radio 22mm), Item#:CD#3
 Disco #IV (tamaño 13mm & radio 22mm), Item#:CD#4

Se requiere una cantidad mínima de 25 piezas de cualquier marca o modelo, por pedido de brillo regular. Para alto brillo: agregue \$3.50 cada pieza, con un mínimo de 100 piezas.



La herramienta más útil para corregir DICP y cualquier otro color base de iris.

Para detalles del iris, zona del limbo y trazado de venas. En cada lote nuevo, cada lápiz deseado debe ser probado para detectar si el color resistirá el contacto del mono poliéster y reaccionará durante la polimerización. Sólo marque una esclera de prueba con el número de lápiz y haga el curado con polímero transparente.



Algunos de los rojos y amarillos se disolverán. No asuma que si un color es estable en un grupo, lo será automáticamente en otro. Advertencia: venas con lápiz rojo expuestas a la luz solar se atenuarán con el tiempo (en 3-4 años) Es mejor utilizar hilo rojo para las venas que estarán expuestas a la luz solar. Selección especial de lápices. Ítem # 5405LS. \$230.

Iris de aluminio.

La idea de Joseph A. Legrand para crear un modelo de cera. Nuestros iris de aluminio tienen una estaquilla de tamaño estándar para corresponder con los piezas corneales. Respaldo negro, plano o cóncavo. \$24 cada uno para 1, \$23 cada uno para 10,



RESPALDO
CÓNCAVO

9.5mm: Ítem # AIBC9.5
10.5mm: Ítem # AIBC10.5
11.5mm: Ítem # AIBC11.5
12.5mm: Ítem # AIBC12.5

RESPALDO
PLANO

11.5mm: Ítem # AIBF11.5
12.5mm: Ítem # AIBF12.5

Manipulador del iris de aluminio.




Facilita la manipulación del iris de aluminio cuando se calienta. Gran herramienta de instalación que ahorra tiempo. Ítem # 5402. \$45



La colección 120+ tiene 126 piezas. Un solo estuche lleno de los DICP más populares. Cubre todo el espectro con pocas variaciones del mismo color. Conjunto básico. Elija qué estilos de DICP: el regular o el delgado o ambos. Para aquellos que deseen un kit de iniciación aún más pequeño, mirar la selección de la colección 15 o 30 azules o 30 marrones oscuros en la página 7.

Colecciones DICP 240+



La colección 240+ tiene 250 piezas. Dos estuches ofrecen más opciones de DICP y variaciones más populares. Esta colección realmente puede ser un buen conjunto de trabajo. Elija qué estilos de DICP: el regular, el delgado o ambos.

La colección 360+ tiene 370 piezas. 3 estuches ofrecen aún más opciones de DICP y más variaciones de los mismos colores base. Este conjunto es aún un mejor conjunto de trabajo.

* Esta también es ideal para usuarios que desean un conjunto especializado en marrón, azul o avellana. Cualquiera de los 3 estuches se puede pedir por separado.

El estuche 1 comienza con los marrones más oscuros, el estuche 3 termina con los azules más oscuros, mientras que el estuche 2 cubre marrones claros, avellanas y grises.

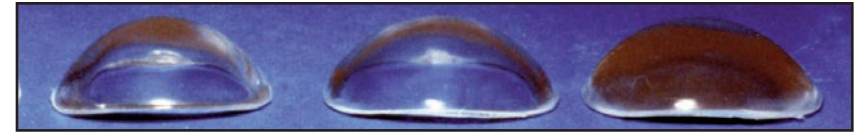
Elija qué estilos de DICP: el regular o el delgado o ambos.

La mejor manera de empezar: compre solo un estuche y pida otro más tarde.



Modelos para hacer bandejas de impresión.

En acrílico y inacabados. Modifíquelos de acuerdo a sus necesidades y pule los bordes. Modelos de instalación y bandejas de impresión excelentes.



16

18

18/20



Items #5516-2(16-pequeño), #5516-4(16-reg.), #5518-2(18-pequeño), #55184(18-reg.), #5519-2(18/20-pequeño), #5519-4(18/20-reg.), \$150 por 25,

También hay disponibles modelos 22 más planos en tamaño normal (5522-4) y pequeño (5522-2).

Bandejas de impresión.

Inacabado. Modifíquelos de acuerdo a sus necesidades, perfora agujeros adicionales y pule. Solo inserte un tubo por el mejor agujero. Viene en un paquete de 8, ahora con 8 tapas perforadas de punta de jeringa. Incluye 2 de cada 4 tamaños, extra-

pequeños, pequeños, medianos y largos. Item # 5470-8 Paquete completo de 8. \$130



Lupas



10X Lupa

Item # 00000 10X, \$10



7X Lupa

Item # 00000 7X, \$30

Láminas termoformantes PMMA claras o blancas opacas.

Ya no busque láminas PMMA. Nuestras prácticas láminas son de 2" X 12" y 1/16" de grosor. Cada par está recubierto. Láminas claras: Item#CS212116 \$18 cada uno. Láminas blancas opacas: Item#WS212116 \$18. cada uno.

Prensas de concha escleral.

Tipo prensa de perforación. Versátil y fácil de usar. Ahora con columna reforzada. Pida una mejora gratuita. Item #5300. \$425 cada uno.



Ruedas abrasivas grises y rojas antes de usar la piedra pómez.

Ruedas abrasivas suaves y plegables para utilizarse adentro de las prótesis, después del desbaste y antes de utilizar la piedra pómez. Además de reducir el tiempo de abrasión con pómez, estas ruedas permiten trabajar en seco y tener una mejor visibilidad.

La pequeña rueda gris debe (debe) ser montado en un mandril. In 3 hardnesses: soft, medium or hard.

Item #5680S-30

Item #5680M-30

Item #5680H-30

\$150 el paquete de 30 ruedas.

Las grandes ruedas rojas están montadas en un eje de 1/4"

Item #5780-1 \$35 cada una

Item #5780-4 \$125 el paquete de 4 ruedas.



(63x30mm)



Cómo pudimos haber trabajado sin ellas!



(25x15mm)

Mandril

For small polishing wheels, including the grey wheels. 2.35mm shank.

Item #5682-50. \$50 bag of 50.




Panafleto del Paciente: "Una dimensión diferente, adaptada a la Visión

Mono-ocular" De Jewele Jones y Jack Diner B.A., B.C.O. con un prólogo de Hamton Roy, M.D. y Wilma C. Diner, M.D. Ilustraciones de Jack Diner y Lee Allen. Disponible sólo en inglés. Tener un paciente bien informado y comprendiendo es la mitad del trabajo logrado. Cada uno de sus pacientes debe contar con uno. Item # 5406. \$20 cada uno para 1, \$10 cada uno para 10. (151 en stock)



Colección 480+. Nuestro set más completo.

La colección 480+ tiene 489 piezas. 4 estuches ofrecen la mejor opción de DICP y variaciones de los mismos colores básicos.



DICP COLECCIÓN 30 PARES

Un imprescindible para tus bilaterales. Hermosos pares con imágenes inversas para que la familia elija. Éstos son colores que pueden requerir muy poca sobrecorrección. Elija qué estilos de DICP: regular o delgado.



Colecciones DICP para probar.

PICK 15*

The first 15 DICP's ever re-ordered by users.

Starter set covers whole spectrum yet is really

limited. When ready to move on to a bigger working set, look at all the COLLECTIONS (120+, 240+, 360+ and 480+).




30 AZULES* O

30 MARRONES

OSCUROS**


2 kit básicos especializados.



* These 3 include both styles of DICP: regular and thin. Ideal for users who are trying to see if these DICPs are compatible with their own manufacturing techniques and validate how much easier it becomes to do an even better job. Comes with a few random non-coded DICPs (in both styles, some with flaws) to try them on and two plates with white putty to stick the selected pieces on when comparing with the good eye of the customer. ESPAGNOL!

OPVal Termómetro Validado de Máximo Registro (-5°C – 200°C)


Esencial para realizar la documentación del rendimiento de su Liquisteam-E y Polymax 1 120°C




para la FDA. Con estuche protector de acero inoxidable. Largo aproximado 5-1/2". (OPVal) el Termómetro Validado de Máximo Registro se utilizará con la prueba validada de Oculo-Plastik (máxima temperatura alcanzada). Para que la prueba sea válida, debe ejecutarse sólo con este termómetro. El termómetro OPVal retendrá la temperatura más alta obtenida hasta "sacudirlo" manualmente o ponerlo a cero. Item #128-TC \$140 cada uno.

Pulidores acrílicos cubiertos en polvo de diamante.

Con un mango de 1/4", estas 9 fresas de acabado/limado son excepcionalmente efectivas y duraderas. Disponibles en 3 tamaños (10, 14, and 18 mm) y 2 abrasivos (medio-200 y grueso-100). La forma de bala es ideal para nuestra profesión.



5210-10(10 mm-grueso),
5220-10(10 mm-medio),
5210-14(14 mm-grueso),
5220-14(14 mm-medio),
5210-18(18 mm-grueso),
5220-18(18 mm-medio),
\$135 cada uno o \$580 por un paquete completo de 6.



Polimero acrílico (PMMA)

Claro, blanco escleral (interiormente pigmentado) y rosado vivo (interiormente pigmentado).

Especialmente para sus prótesis delgadas, nuestro blanco escleral pigmentado interiormente será su mejor alternativa gracias a su opacidad. Es un punto a favor para las prótesis delgadas ya que el globo está más discreto detrás de la prótesis. En contenedores de 1 o 4 litros. Nota: 1 litro es igual a 1.5 lbs. 2 litros cuestan 3 lbs. Transparente: Item #5100, 1 litro \$72.- /lbs, 4 litros \$65.- /lbs. Blanco opaco para esclera: Item #5110 y Rosado: Item #5120.


Nuevo! Tinte esclera #3 para personas de tez morena Item #5113.

Nuevo! Esclera tinto #4 para personas de tez clara. Item #5114.


1 litro \$76.- /lbs, 4 litros \$72.- /lbs.



Muflas redondas de bronce y accesorios



Muflas redondo de bronce.
Item # 5115
\$155 cada uno, por 1 mufla,
\$150 cada uno, por 5 muflas,
\$145 cada uno, por 10 muflas,
\$140 cada uno, por 25 muflas,



Mini-prensas de acero inoxidable tanto para muflas de bronce como para muflas de estilo Danz. (con tuercas, arandelas y pernos).

Item # 5130-065, para mufla único de bronce,
5130-110, para mufla doble de bronce,
5130-080, para mufla único de tipo Danz,
5130-120, para mufla doble de tipo Danz.

\$18 para paquete de 4,
\$105 cada uno, para 1 mini-prensa,
\$100 cada uno, para 5 mini-prensas,
\$95 cada uno, para 10 mini-prensas.

4 tuercas y pernos de reemplazo, de acero inoxidable

Item # 5150-065, 65 mm
5150-080, 80 mm
5150-110, 110 mm
5150-120, 120 mm

\$18 para paquete de 4,
\$16 para 3 paquetes de 4.



Llave cromada
Item # 5160 \$13 cada uno.

Muflas para horno microondas. Sin accesorios.



Hasta agotar existencias

Muflas. Item #5010
\$100 cada uno.

Transporte: FOB desde Montreal.
Pedido mínimo: \$150. Todos los precios son en dólares americanos