

16 Pièces de cornées

Nouveau. Maintenant en fini régulier ou brillant.

Pièces de cornées de qualité, fabriquées selon vos exigences, avec une pupille aussi basse (pro-fonde, peu élevée) que possible ou sans pupille.

Formats de pupilles (mm): 2, 2.5, 3, 3.5, 4, 4.5



Fini régulier Fini brillant

Maintenant avec choix de 2 courbes sur la face antérieure. Le rayon courbé original (8mm) et le nouveau, plus plat (9mm), pour une chambre antérieure plus mince. La pièce la plus mince vous permet une observation plus juste du résultat final de l'iris peint après l'avoir collé. Pour les prothèses très minces choisissez les pièces à cornées courbées aux rayons arrière de 13 avec le rayon du devant 9.

Voir les pages 13 et 14 pour plus d'info sur les pièces à cornées courbées et les dispositifs de support pour coller.

Pièces plates. Choisir la coupe arrière (donnant un côté mince) ou la coupe de côté de 0.5mm (donnant une pièce plus épaisse).

Formats de pièces (mm): 11, 11.5, 11.75, 12, 12.5, 13

Pièces courbées. Choisir le diamètre (12, 12.5 et 13mm) et le rayon de la coupe arrière (13, 16 et 22mm).

Disponible avec coupe arrière seulement (pas de côté).

Pièces de couleur. Choisir plate ou courbée et la couleur (bleu-gris moyen ou foncé, brun moyen ou foncé et noir).

Pièces de couleur percées. Aussi disponibles avec petit trou de 2mm percé à l'arrière.

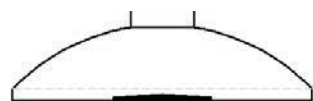
PRIX pour fini régulier:

Transparente plate avec pupille: \$11.50	Transparente plate sans pupille: \$11.00
Transparente courbée avec pupille: \$12.50	Transparente courbée sans pupille: \$12.00
Colorée plate: \$11.50	Colorée courbée: \$12.50
Colorée plate percée: \$13.50	Colorée courbée percée: \$14.50

Alouer de 2 à 4 semaines pour la livraison. Quantité minimale de 25 pièces pour chacun des modèles ou spécifications avec poli régulier. Pour poli brillant: ajouter \$3.50 avec minimum de 100 pièces.



COUPE ARRIÈRE



COUPE DE CÔTÉ (0.5mm)

Imprimé au Canada

OCULOPLASTIK

Catalogue de produits pour ocularistes

Mai 2024

En vedette: les 6 collections différentes de DICP juin 21

126 Sans bleus

126 Sans marrons fonçés

120+ (1 caisse)

240+ (2 caisses)

360+ (3 caisses)


480+ (4 caisses)

Toutes les collections, en mince ou en régulier.

Toute caisse

UNIQUE d'une collection peut être commandée séparément.

Pièces de cornée avec iris numériques (DICP's), pages 2 à 7.



cata ocu FR 240501

Produits de qualité pour ocularistes.

Autres catalogues pour ophtalmologistes, dermatologues et plasticiens.

Commandes par téléphone, télécopieur, poste ou courriel. Nous expédions à travers le monde.

Oculo-Plastik, Inc.

200 rue Sauvé Ouest, Montréal, Québec H3L 1Y9 Canada

+1 514 381-3292 • 1 888 381-3292

+1 514 381-1164 • 1 800 879-1849

sales@oculoplastik.com • www.oculoplastik.com

Pièces de cornée avec iris numérique (DICP's)

- Un formidable outil pour la productivité et la qualité.
- Utilisées en prothèse depuis 2016.
- Simplement commander vos pièces numériques (DICP) pour rétablir votre collection.

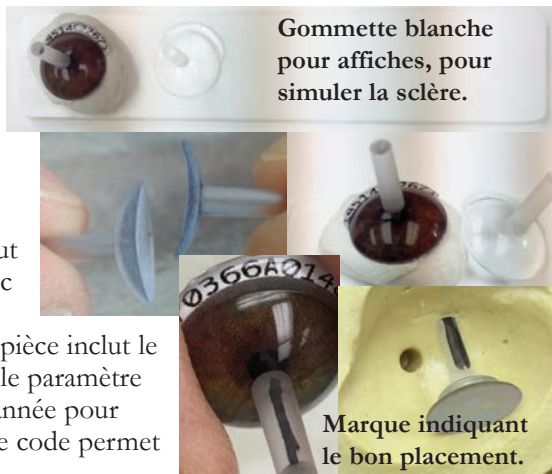


Commentaires fabuleux des utilisateurs des DICP.

- Aspect doux qui crée une étonnante apparence réaliste, en particulier dans les prothèses minces. - Marcus Soper, Kendahl Quimby, Houston, Texas.
- Magnifique sélection de belles couleurs de base pour une apparence réaliste. Quel gain de temps. J'aime vraiment votre produit. Je les utilise quotidiennement dans ma pratique. - Nancy Lambert, Dean McGee Eye Institute, Oklahoma City.
- Permet un excellent travail tout en économisant du temps de peinture. Je ne pense pas que nous puissions obtenir une qualité aussi élevée sans vos DICP. - Johann Cukiermann, Lille, France.
- J'ai commencé à utiliser des pièces d'iris numériques pendant la pandémie de Covid-19. Je les ai trouvés inestimables, car ils ont réduit le temps que je passe avec le patient à faire une peinture de base. Cela a créé plus de temps de clinique désespérément nécessaire. Même avec mon ensemble actuel,

je peux toujours trouver une excellente base d'iris. – Marie Allen Drennan, Vancouver, Canada.

Le code pratique DICP se trouve sur le devant en haut et est simplement limé avec une lime plate lorsqu'il est utilisé. Le code de chaque pièce inclut le numéro de l'iris, la pâleur, le paramètre d'impression, le mois et l'année pour faciliter la commande. Le code permet une traçabilité des DICP's.



Nouvelles ventouses



Silicone bleu.
Item #5360B-1
En sacs de 100.
Prix sur demande.



Nouvelle en caoutchouc rouge sans latex. Item #5360LF
En sacs de 100.
Prix sur demande.

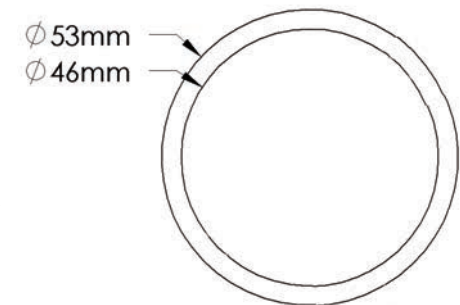
L'Extracteur "A small finger"



Pour aider à retirer les porte-empreintes, conformateurs ou prothèses. Utile sur chaque table de travail. Fabuleux pour les cas d'enfants en bas âge ou les cas de prothèses minces lorsque la cornée est sensible.
Acier inoxydable. Item # 5450. \$50 chacun

Calles

Ajoutez un peu d'épaisseur au PMMA transparent ou rose lors des cuissons finales ou des agrandissements. Seul le grand est disponible. Il est épais de 0.4mm.
Grand, 0.4mm: Item#5466.
\$105 pour 500




Monomère de MMA

Nous pouvons expédier par camion seulement aux États Unis (continental) des contenants de 1 ou 5 gallons US de monomère d'Esschem. Les frais de transport sont en fonction de la destination. FOB Essington, PA, USA. Contactez-nous pour le prix. Item #5091 ou #5095.

Bâtons et morceaux de cire dure

Bâtons.
Ivoire: Item #5310
Vert: Item #5311
1 boîte d'une lb, \$85.



Morceaux.
Ivoire: Item #5312
Vert: Item #5313
1 boîte d'une lb, \$55.



Disponibles en 2 tailles et avec épaisseur de 0.5mm.

Plat. \$100 pour 100

12mm: Item # BAPD12

13mm: Item # BAPD13




Support pour coller les disques à peindre courbés en acrylique noir.

Essentiel quand vous voulez coller la pièce cornéenne courbée sur l'iris déjà peint sur le disque noir courbé.

NOTE IMPORTANTE: Nous vous fournissons des paires assorties de pièces cornéennes courbées qui conviennent au rayon du disque noir courbé.

PRENDRE SOIN DE ne pas les mélanger. Chacun des 4 disques noirs courbés a sa place dans la boîte.

Vous pouvez utiliser un peu de mono-poly sous le disque noir pour le fixer au support. Pour coller, appliquez du mono-poly simultanément sur le disque peint et sous la pièce cornéenne claire et placez rapidement la pièce sur le



disque, appuyant avec 2 doigts. Avant que ça commence à sécher autour de la jonction, réduisez la pression et vérifiez visuellement si c'est bien centré, au besoin tasser la pièce, puis réappliquer fermement la pression pendant 30 secondes. Après ce temps, le joint devrait être assez sec de sorte que les deux pièces soient stables et ne se délaminent pas. Il est recommandé de laisser sécher l'assemblage pour un minimum de 5 minutes sous votre hotte de ventilation, devant le tuyau d'échappement. Puis, toujours avec la pièce en place sur le support, l'immerger dans un bol rempli d'eau chaude du robinet. Utilisez ensuite une cocotte-minute (avec pression, minimum 20 minutes à 20 lb - 1.5 BAR) avec le fond rempli d'eau bouillante (20 mm) pour faire une pré-cuisson de l'assemblage avec la pièce toujours en place sur le support. Cela, pour éviter que le disque peint ne se déplace de la pièce cornéenne lors de la cuisson de la sclère.

L'ensemble de départ comprend un support.

Pour un support additionnel. Item# BD-1234 \$100.-

126 Sans bleus
126 Sans marrons fonçés

120+ (1 caisse)

240+ (2 caisses)

360+ (3 caisses)

480+ (4 caisses)

Vous pouvez maintenant commander la taille de la collection avec toute la variété OU TOUTE CAISSE UNIQUE dans n'importe quelle collection pour vous spécialiser dans les

couleurs. La caisse

1 étant les marrons les plus fonçés et le dernier casier d'une plus grande collection étant les bleus les plus fonçés. Tous les articles d'une plus petite collection sont dans une plus grande collection. Plus la collection est grande, plus il y a d'éléments et de variations, plus votre couleur de base est proche et moins il y a de corrections pour obtenir d'excellents résultats.


Nos pièces cornéennes d'iris numériques ont été testées pour ne pas s'estomper entre 9 et 18 ans et plus dans une unité de vieillissement accéléré. Ils n'étaient toujours pas altérés après ces tests de vieillissement. Tout nouveau lot de la même encre spéciale durable subira les mêmes tests avant d'être utilisé. Ils n'ont pas de papier à exposer à l'arrière, idéal surtout pour vos prothèses les plus minces. Notre encre a été testée comme non toxique lors d'un test avec des articles simulant un iris/encre exposé à l'arrière. Disponibles en 2 styles : un DICP mince (rayon avant 10 et rayon arrière 13) pour vos prothèses les plus minces et un DICP régulier (épais) (rayon avant 8 et rayon arrière 22) pour vos prothèses de taille normale pour une chambre antérieure plus normale. Le diamètre est de 13 mm (facile à couper avec une Dremmel à haute vitesse et une lime plate).

Les pupilles varient et sont de petite taille (plus faciles à déplacer et à agrandir).


Aussi, le kit de démarrage Collection Pick 15, la Collection 30 bleus, 30 marrons fonçés et la Collection 36 paires essentielle pour les bilatéraux (page 7).

Photos en page 2; notez le mastic d'affiche blanc utilisé pour comparer avec l'œil compagnon du client et la marque noire sur la tige que vous faites pour connaître le placement supérieur.

Prix selon le marché.




DICP's 126 sans bleus



Une seule caisse, remplie des DICP les plus populaires sans bleus. Ensemble de base. Choisir quels styles de DICP: le régulier ou le mince ou les deux. Pour ceux qui souhaitent un ensemble de démarrage encore plus petit, consultez la Collection 30 marrons fonçés à la page 7.

DICP's 126 sans marrons fonçés



Une seule caisse, remplie des DICP les plus populaires sans marrons fonçés. Ensemble de base. Choisir quels styles de DICP: le régulier ou le mince ou les deux.

Disques d'acrylique noir à peindre de OP

Système unique / Avantageux - Économise du temps

13

Cet acrylique moulé par injection est plus résistant aux températures élevées que le vinyle. Leur principal avantage est qu'ils peuvent être ajustés et polis lorsque exposés à l'arrière d'une prothèse mince – très utile aujourd'hui avec les gros implants utilisés. Peindre sur le côté avec le fini mat du disque noir. Appliquez simplement 3 couches de mono-poly au moins un jour d'avance. Avant de peindre, appliquez une autre couche. Pour accélérer le séchage entre les applications de mono-poly, placer le disque peint devant une sortie de ventilation dans votre hotte de peinture. Lorsque soumis à la chaleur d'une lampe pour sécher, les disques en acrylique ne tordront pas comme ceux en vinyle. Appliquez du mono-poly pour coller la pièce transparente sur le disque peint plat ou incurvé. Vous évitez le temps de cuisson et vous pouvez vérifier les résultats immédiatement. Pour les disques courbés, l'utilisation d'un support approprié est essentielle lors du collage (page 14). Pour réduire la taille de la pièce cornéenne quand l'assemblage est terminé, nous utilisons un Dremmel avec une lime plate. Il est suggéré de choisir le disque 1 à 2 mm plus grand que désiré pour assurer un contour égal après le taillage de la pièce cornéenne assemblée.

4 disques courbés à peindre, d'acrylique noir et pièces cornéennes assorties




Nos disques d'acrylique noir courbés à peindre sont utiles quand vous avez besoin d'un disque incurvé au lieu d'une surface plate. Disponibles en 2 rayons: un de 22mm et un de 13mm plus incurvé, dans une épaisseur de 0.6mm. Le disque 22 a une légère courbe (presque plat). Ce disque 22 donne un iris d'apparence plus normal avec de la profondeur sous le limbe (au lieu d'utiliser un plat). Disques offerts avec pièces cornéennes transparentes qui se marient aux disques courbés. Pour vos prothèses plus minces, c.-à-d., vos plus difficiles à faire, le disque de rayon 13 mm se marie bien avec la pièce cornéenne ayant la courbe antérieure de rayon 9mm. Chaque disque vient avec une pièce cornéenne transparente assorti au rayon, avec ou sans pupille. Disques non vendus séparément, excepté pour remplacer.

- L'ensemble de départ inclus 6 de chacun des 4 styles de disques acryliques incurvés noirs et 24 pièces cornéennes transparentes assorties. La taille des pupilles des pièces pour chacun des 4 styles de disques: 2, 2.5, 3, 3.5, 4 millimètres, et un sans pupille. Comprend un support pour le collage (voir la page 14 pour l'information) et une boîte pour pièces. #CB4APDK \$448.

- Une combinaison comprenant disque acrylique incurvé noir à peindre et une pièce cornéenne transparente assortie, avec choix de pupille. (2, 2.5, 3, 3.5, 4mm) et sans pupille \$14.50. Pièces transparentes assorties; Spécifier courbe antérieur (8 ou 9mm)
 - Disque (format 12mm & rayon 13mm) #I, pièce 12mm.
 - Disque (format 13mm & rayon 13mm) #II, pièce 13mm.
 - Disque (format 12mm & rayon 22mm) #III, pièce 12mm.
 - Disque (format 13mm & rayon 22mm) #IV, pièce 13mm.

- 20 Disques d'acrylique de remplacement. \$50.
 - Disque #I (format 12mm & rayon 13mm), CD#1
 - Disque #II (format 13mm & rayon 13mm), CD#2
 - Disque #III (format 12mm & rayon 22mm), CD#3
 - Disque #IV (format 13mm & rayon 22mm), CD#4

Quantité minimale de 25 pièces pour chacun des modèles ou spécifications avec poli régulier. Pour poli brillant: ajouter \$3.50 par pièce avec minimum de 100.



Reg. shine High shine

L'ultime outil pour corriger les DICP ou tous autres iris de base.

Pour détails de l'iris, du limbe et veinage.

Dans tout nouveau lot, chaque crayon de couleur désiré doit être testé pour détecter s'il résistera au contact du mono-poly et réagira durant la cuisson. C'est simple de marquer une sclère d'essai avec le numéro du crayon et de cuire du polymère transparent au dessus.



Certains rouges et jaunes se dissolvent. Une couleur stable dans un lot n'est pas nécessairement stable dans tous les lots. Avertissement: la lumière du jour effacera les veines au crayon rouge (plus de 3-4 ans). Mieux vaut utiliser du fils rouge pour les veines exposées à la lumière du jour. Item # 5405LS. Sélection spéciale de crayons. \$230.

Iris en aluminium

Une idée originale de Joseph A. Legrand pour faciliter la fabrication de la forme en cire. La tige de nos iris en aluminium sont de la même taille que celle de nos pièces cornéennes. Noir, avec arrière plat ou concave.

\$24 ch. ou \$23 ch. pour 10.



ARRIÈRE
CONCAVE

9.5mm: Item # AIBC9.5
10.5mm: Item # AIBC10.5
11.5mm: Item # AIBC11.5
12.5mm: Item # AIBC12.5

ARRIÈRE
PLAT

11.5mm: Item # AIBF11.5
12.5mm: Item # AIBF12.5

Manipulateur d'iris en aluminium.




Facilite le positionnement de l'iris en aluminium lorsque chauffé. Très utile et accélère le travail. Item # 5402. \$45



La collection 120+ compte 126 pièces. Une seule caisse, remplie des DICP les plus populaires. Couvre tout le spectre avec peu de variations de la même couleur. Ensemble de base. Choisir quels styles de DICP: le régulier ou le mince ou les deux. Pour ceux qui souhaitent un ensemble de démarrage encore plus petit, consultez la Collection Pick 15, la Collection 30 bleus et 30 marrons foncés (page 7).

Collection de DICP 240+



La collection 240+ compte 250 pièces. Deux casiers offrent plus de choix de DICP et de variantes les plus populaires. Cette collection peut vraiment être un bel ensemble de travail. Choisir quels styles de DICP: le régulier, le mince ou les deux.

6 Collection de DICP 360+*

La collection 360+ compte 370 pièces.

3 caisses offrent encore plus de choix de DICP et plus de variations des mêmes couleurs de base.

Cet ensemble est un ensemble de travail encore plus agréable.

* Celui-ci est également idéal pour les utilisateurs qui souhaitent un ensemble spécialisé marron ou bleu ou noisette. Chacun des 3 casiers peut être commandé séparément.

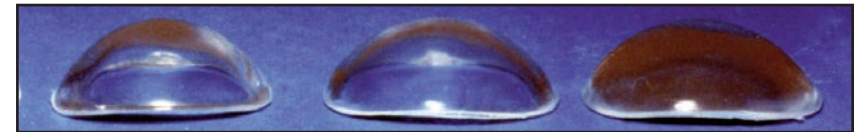
La caisse 1 commence par les marrons les plus foncés, le casier 3 se termine par les bleus les plus foncés tandis que le casier 2 couvre les marrons plus pâles, les noisettes et les gris. Choisir les styles de DICP : le régulier ou le mince ou les 2.



Meilleure façon de débiter: commencer par un seul casier.

Formes pour faire des portes-empreintes 11

En acrylique et non-finis. Modifiez-les selon vos besoins, y percer des trous et polissez. Belles formes pour porte-empreinte.



Items #5516-2(16-petit), #5516-4(16-rég.), #5518-2(18-petit), #5518-4(18-rég.), #5519-2(18/20-petit), #5519-4(18/20-rég.), \$150 pour 25

Aussi un plus plat, la forme 22 régulier (5522-4) et petit (5522-2).

Porte-empreinte

Non-finis. Modifier au besoin, percer d'autres trous et polissez. Vous pouvez souder un tube avec de la cire sur le trou choisi. L'ensemble de 8, maintenant avec 8 tubes. Comprend 2 de chacun des 4 formats; très-

petit, petit, moyen et grand. Item # 5470-8
L'ensemble de 8, \$130.



Loupes



Loupe 10X
Item # 00000 10X, \$10



Loupe 7X
Item # 00000 7X, \$30

Plaques pour thermoformage en PMMA transparent ou blanc opaque.

Ne cherchez plus. Nos plaques de 2" X 12" et de 1/16" d'épaisseur sont pratiques. Chacune recouverte d'un papier de protection.
 Plaque transparente: Item#CS212116 \$18. ch.
 Plaque blanche opaque: Item#WS212116 \$18. ch.

Presse pour prothèses minces cornéo-sclérales.

De style colonne à percer. Versatile et plus facile à utiliser. Maintenant avec colonne renforcée. Demandez la mise à jour gratuite.
 Item #5300 \$425 ch.



Roues abrasives grises et rouge avant pierre ponce.

Roues souples pour polir vos prothèses après le taillage et les ajustements, à utiliser avant la pierre ponce. Un gain de temps tout en facilitant l'étape de ponçage.

La petite grise est à monter soi-même sur un mandrin. En 3 duretés: mou, moyen ou dur.

Item #5680S-30
 Item #5680M-30
 Item #5680H-30
 \$150 pour un sac de 30 roues.

Grandes roues rouges sont montés sur du 1/4".
 Item #5780-1 \$35 chacun.
 Item #5780-4 \$125 pour sac de 4 roues.



(63x30mm)



Comment avons nous pu faire sans elles.

(25x15mm)

Mandrins

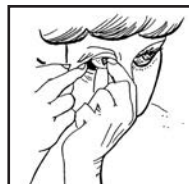
Pour petites roues de polissage, dont les petites grises. 2.35mm shank.
 Item #5682-50. \$50 sac de 50.



Livret pour patient: "A different dimension, Adapting to Monocular Vision"


Par Jewele Jones et Jack Diner B.A., B.C.O. Avant-propos de Hamton Roy, M.D. et Wilma C. Diner, M.D. Illustrations de Jack Diner et Lee Allen. Un patient bien informé et coopérant est déjà la moitié du travail accompli. Chacun de vos patients devrait en posséder un. (Version anglaise)

Item # 5406 \$20 ch. \$10 ch. pour 10 (151 en stock)



Collection 480+. Notre kit le plus complet.

La collection 480+ compte 489 pièces. 4 caisses offrent le plus grand choix de DICP et de variations.



COLLECTION de DICP 30 PAIRES

Un essentiel pour vos cas bilatéraux. Belles paires de pièces avec images inversées pour que la famille puisse choisir. Ce sont des couleurs qui peuvent nécessiter très peu de sur correction. Choisir quel style de DICP: le régulier ou le mince.



Collections DICP pour essayer

PICK 15*

Les 15 premiers DICP re-commandés par les utilisateurs. Ce kit de démarrage couvre tout le spectre mais est limité. Lorsque vous êtes prêt à passer à un kit plus grand, regardez toutes les collections (120+, 240+, 360+ et 480+).



30 BLEUS* ou 30 MARRONS FONCÉS*

2 caisses spécialisées de base.




* Ces 3 incluent les deux styles de DICP : le régulier et le mince. Idéal pour les utilisateurs qui essaient de voir si ces DICP sont compatibles avec leurs propres techniques de fabrication et valident à quel point il devient plus facile d'effectuer un travail encore meilleur. Livré avec quelques DICP aléatoires non codés (dans les deux styles, certains avec des défauts) pour les essayer et deux plaques avec du mastic blanc pour coller les pièces sélectionnées lors de la comparaison avec le bon œil du client.

Thermomètre Validé OPVal

avec enregistrement du maximum (-5°C – 200°C)

Essentiel pour documenter la performance de votre Liquisteam-





E et Polymax 1 120°C pour la FDA. Avec étui de protection en inox. Longueur approximative 5-1/2". Le thermomètre validé OPVal avec enregistrement du maximum doit être utilisé avec le test validé de Oculo-Plastik sur la température maximale atteinte. Pour que ce test soit valide, il doit être exécuté seulement avec le ce thermomètre. Le thermomètre OPVal indiquera et conservera l'indication de la température maximale atteinte jusqu'à ce qu'on le secoue pour faire redescendre le mercure. Item #128-TC \$140 chacun.

Rodoir diamanté pour l'acrylique

Avec un mandrin de 1/4", ces rodoirs pour ajuster et polir sont exceptionnellement efficace et durable. Disponibles en 3 formats (10, 14, et 18 mm) et 2 grains (moyen-200, and gros-100). La forme est idéale pour notre profession.

5210-10(10 mm-gros grains),
5220-10(10 mm-moyen),
5210-14(14 mm-gros grains),
5220-14(14 mm-moyen),
5210-18(18 mm-gros grains),
5220-18(18 mm-moyen),
\$135 chacun ou \$580 pour l'ensemble de 6.



Polymère d'acrylique (PMMA)

Transparent, blanc (opaque) pour sclère et rose pour la caroncule et les additions. Spécialement pour les prothèses minces, notre polymère blanc est opaque et recommandé car le globe à l'arrière est moins apparent. En 1 litre ou 4 litres.

NOTE: 1 litre équivaut environ à 1.5 lbs. 2 litres couvriront 3 lbs. Transparent: Item #5100, 1 litre à \$72.- la lbs, 4 litres à \$65.- la lbs. Blanc opaque pour sclère: Item #5110 et rose: Item #5120, Nouveau! Teinte de sclère #3 pour personnes à peau foncée. Item #5113.


Nouveau! Teinte de sclère #4 pour personnes à peau pâle. Item #5114. 1 litre à \$76.- la lbs, 4 litres à \$72.- la lbs.



Mouffles ronds en bronze et accessoires.



Mouffle rond en bronze.
Item # 5115
\$155 chacun
\$150 ch. pour 5 mouffles
\$145 ch. pour 10 mouffles
\$140 ch. pour 25 mouffles



Mini-presse tout en inox pour les 2 mouffles en bronze et celui de style Danz (avec boulons, rondelles et écrous en inox).

Item # 5130-065, simple bronze
5130-110, double bronze
5130-080, simple Danz
5130-120, double Danz

\$105 chacun,
\$100 ch. pour 5,
\$95 ch. pour 10

4 boulons et écrous de recharge en inox.

Item # 5150-065, 65 mm
5150-080, 80 mm
5150-110, 110 mm
5150-120, 120 mm

\$18 ch. pour 1 ens. de 4
\$16 ch. pour 3 ens. de 4



Clé chromée en inox.

Item # 5160 \$13 chacun

Mouffles pour la cuisson aux micro-ondes. Peu en stock.

Aucun accessoires de disponibles.



Jusqu'à épuisement des stocks.

Mouffle. Item #5010 \$100 ch.

FRAIS EXPEDITION: FOB Montréal.
Commandes minimale: \$150. Tous les prix sont en \$US